




Pince d'ancrage pour câble à porteur Fig-8 Anchoring clamp for messengered Fig-8 cable PA 35-57-69



Caractéristiques

Pour câbles à porteur Fig-8 - Almelec - Acier - Composite (Isolant PEMD ou PEHD).

Avantages

Tous les composants sont imperdables.
Serrage conique automatique.
Câblette ouvrante très rapide à installer.

Matière

1. Acier inoxydable.
2. Thermoplastique protégé U.V.

Features


For messengered Fig-8 cables - All Alu Alloy (AAAC) - Steel - Fibre glass reinforced resin (medium or high density P.E.).

Benefits

All parts secured together.
Automatic conical tightening.
Opening bail easy to be installed.

Material

1. Stainless steel.
2. UV protected thermoplastic.

Code	Reference	Capacité câble Cable capacity Ø (mm)	Portée Span	Tension de pose maxi Cable maxi stringing tension (daN)	d (mm)	L (mm)	C (mm)	Cond' Packing	 (kg)
P977041042	PA 35 200	3-5	< 80 m	70	11	200	120	50	0.132
P977041043	PA 35 300	3-5	< 80 m	70	11	300	120	50	0.138
P977041052	PA 57 200	5-7	< 80 m	120	11	200	120	50	0.134
P977041053	PA 57 300	5-7	< 80 m	120	11	300	120	50	0.140
P977041057	PA 69 200	6-9	< 80 m	120	11	200	120	50	0.130
P977041058	PA 69 300	6-9	< 80 m	120	11	300	120	50	0.136

Nota : les caractéristiques techniques sont données à titre indicatif et peuvent être modifiées sans préavis.

Résistance à la traction selon le câble. Photos non contractuelles

The characteristics are given for information and can be changed without prior notice.

Tensile strength according to the cable. Photos for illustration only

FPP97704105X_PA-35-57-69_FIG8_202309_FGB

